



ФЕДЕРАЛЬНАЯ СЛУЖБА
ГОСУДАРСТВЕННОЙ СТАТИСТИКИ

Платежеспособность организаций Пермского края



на 1 апреля 2023 года



ФЕДЕРАЛЬНАЯ СЛУЖБА
ГОСУДАРСТВЕННОЙ СТАТИСТИКИ

Платежеспособность организаций Пермского края

Территориальный орган Федеральной
службы государственной статистики
по Пермскому краю

на 1 апреля 2023 года

* Без субъектов малого предпринимательства и организаций с численностью до 15 человек, без учета банков, страховых компаний и бюджетных организаций

- 01 Дебиторская и кредиторская задолженность
- 02 Темп роста дебиторской и кредиторской задолженности
- 03 Просроченная дебиторская и кредиторская задолженность
- 04 Удельный вес организаций имеющих просроченную задолженность
- 05 Структура просроченной кредиторской задолженности
- 06 Структура просроченной дебиторской задолженности
- 07 Суммарная задолженность по обязательствам
- 08 Кредиторская задолженность организаций промышленного производства
- 09 Дебиторская задолженность организаций промышленного производства
- 10 Структура просроченной задолженности организаций обрабатывающих производств



ДЕБИТОРСКАЯ И КРЕДИТОРСКАЯ ЗАДОЛЖЕННОСТЬ

на 1 апреля 2023 года



Дебиторская задолженность

806,9

млрд рублей

40,6

млрд рублей
из нее просроченная



Кредиторская задолженность

607,8

млрд рублей

37,7

млрд рублей
из нее просроченная

Задолженность по полученным займам и кредитам



940,0

млрд рублей

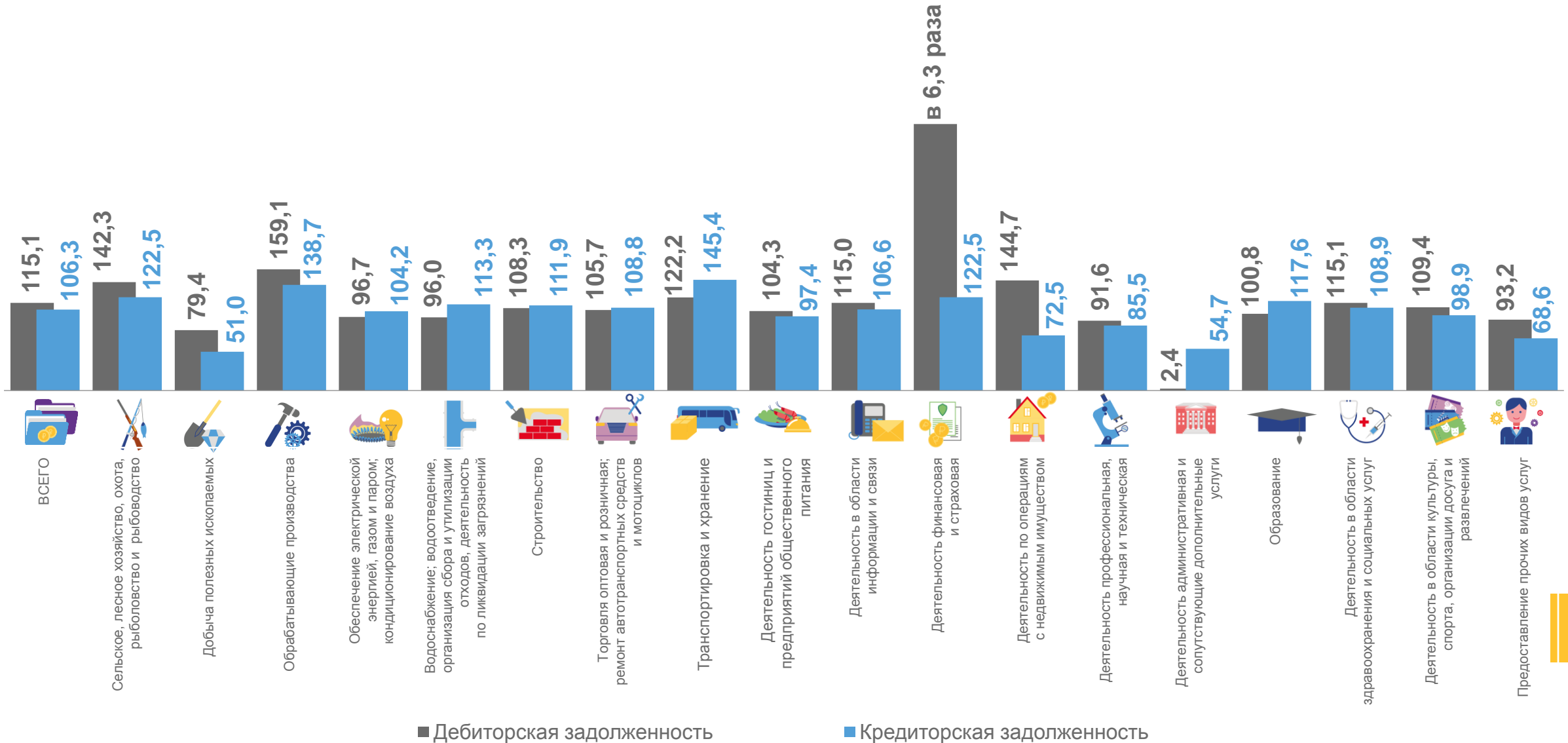
12,7

млрд рублей
из нее просроченная



ТЕМП РОСТА ДЕБИТОРСКОЙ И КРЕДИТОРСКОЙ ЗАДОЛЖЕННОСТИ ОРГАНИЗАЦИЙ

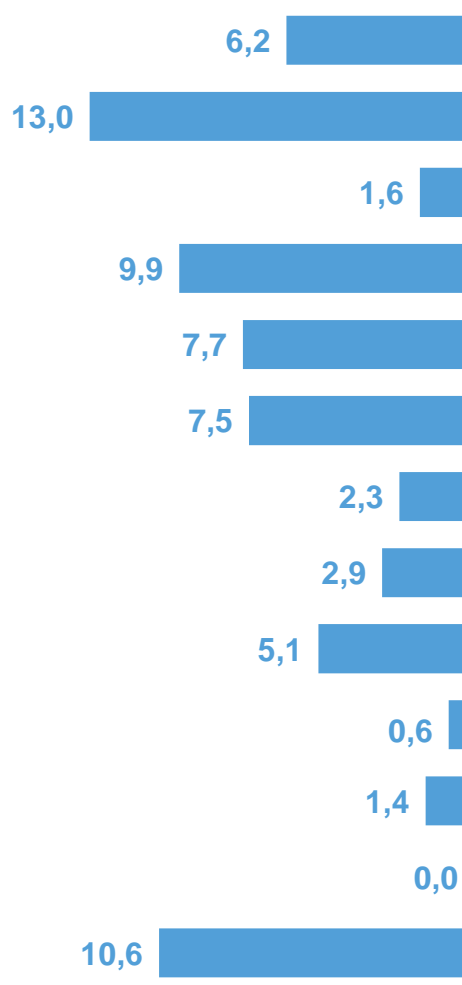
на 1 апреля 2023 года, в % к соответствующему периоду прошлого года



ПРОСРОЧЕННАЯ КРЕДИТОРСКАЯ И ДЕБИТОРСКАЯ ЗАДОЛЖЕННОСТЬ

на конец марта 2023 года, в % к общей кредиторской и дебиторской задолженности*

КРЕДИТОРСКАЯ
ЗАДОЛЖЕННОСТЬ



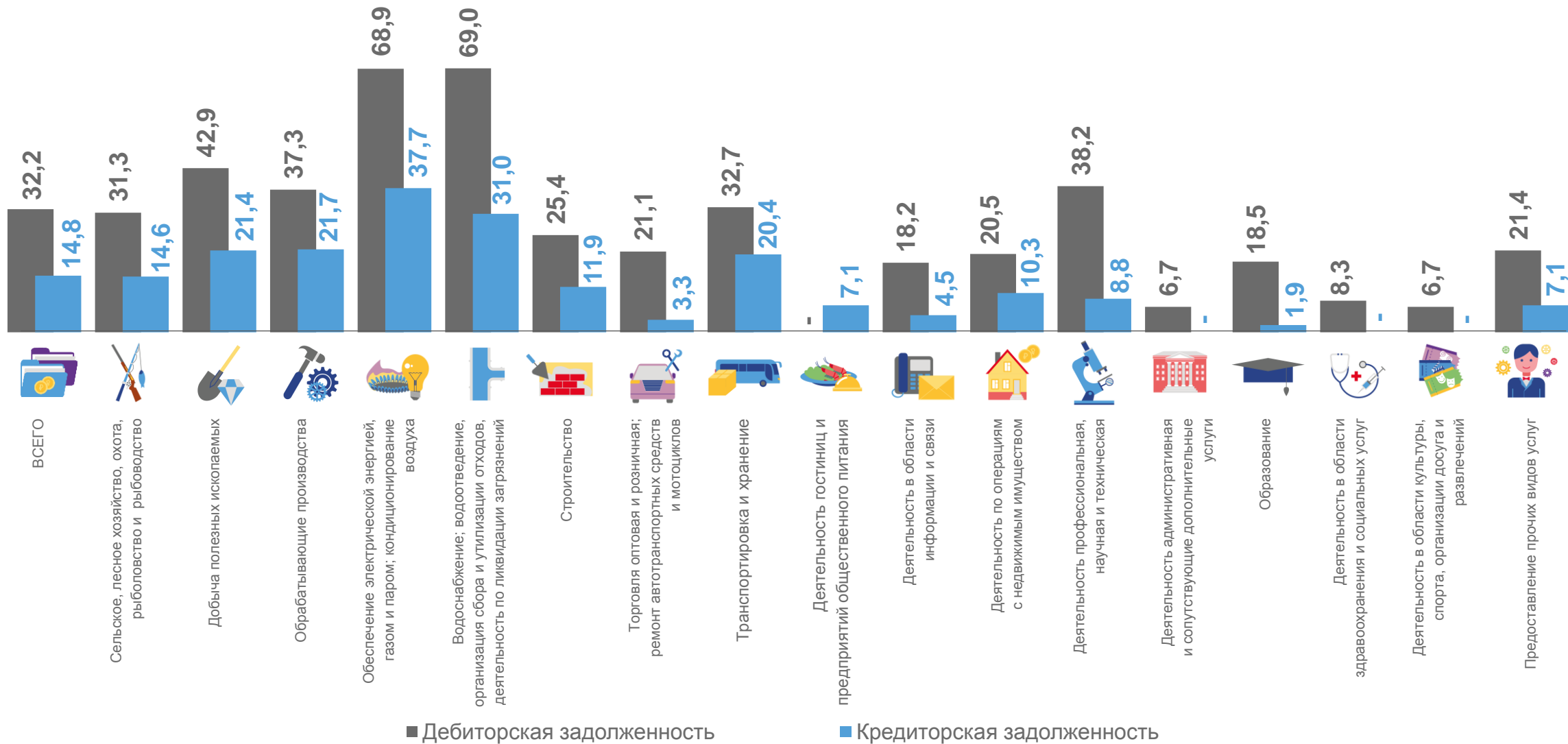
ДЕБИТОРСКАЯ
ЗАДОЛЖЕННОСТЬ

* На слайде представлены виды экономической деятельности с максимальными значениями показателей



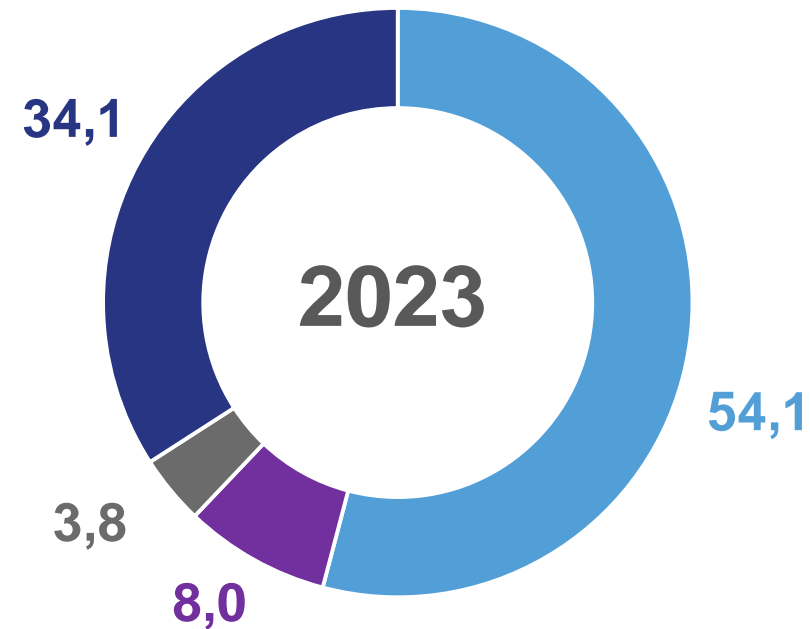
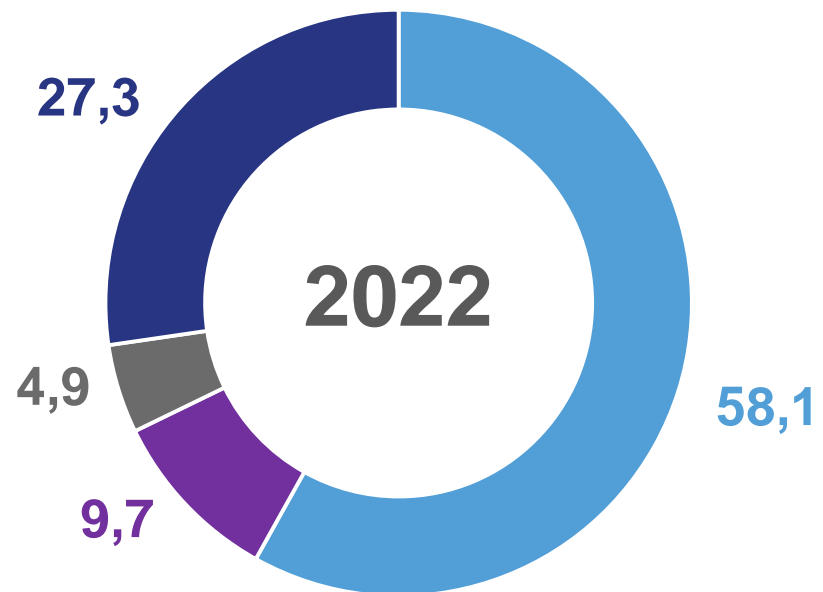
УДЕЛЬНЫЙ ВЕС ОРГАНИЗАЦИЙ ИМЕЮЩИХ ПРОСРОЧЕННУЮ ЗАДОЛЖЕННОСТЬ

на 1 апреля 2023 года, %



СТРУКТУРА ПРОСРОЧЕННОЙ КРЕДИТОРСКОЙ ЗАДОЛЖЕННОСТИ

на 1 апреля, в %

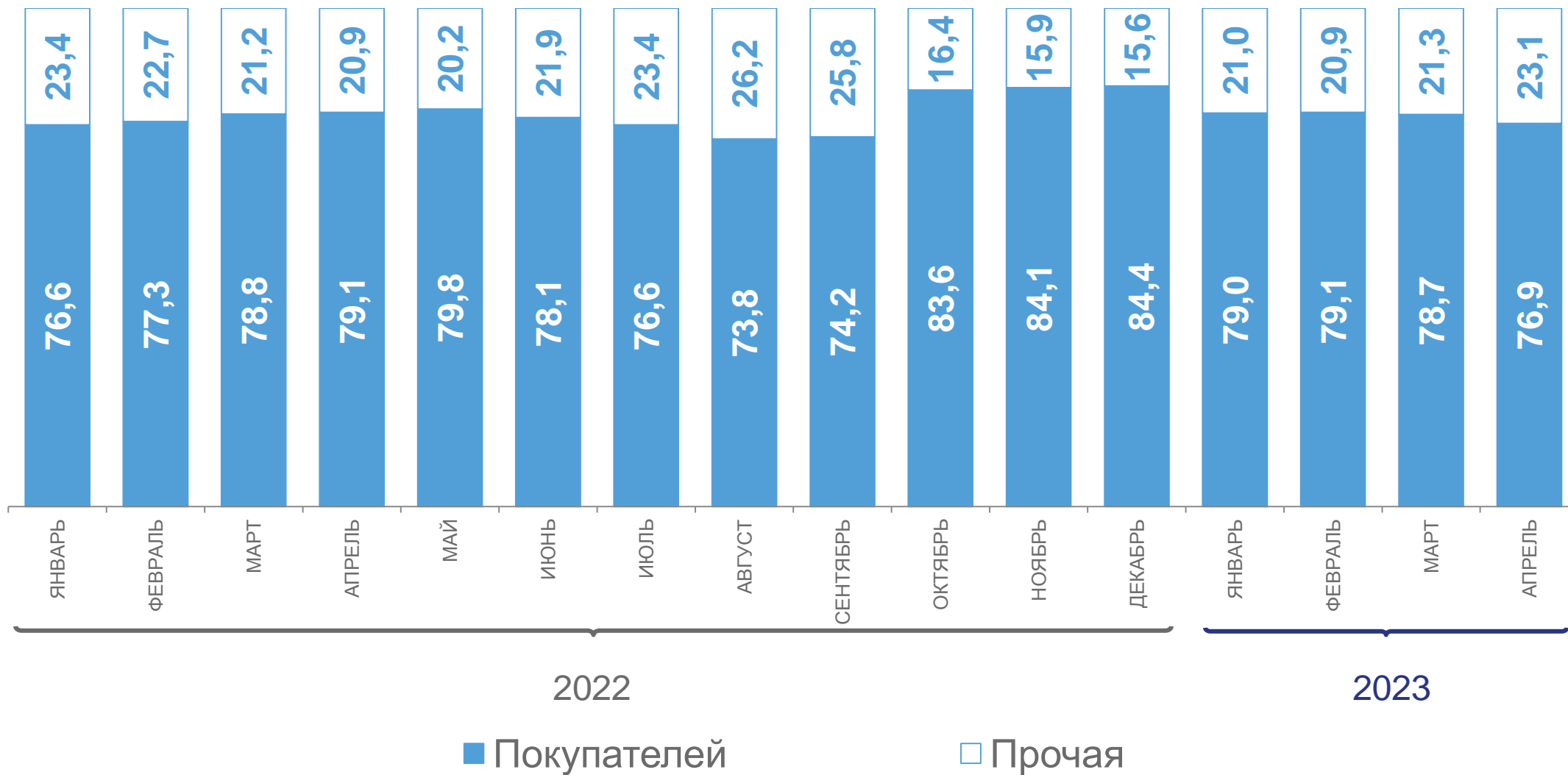


- поставщикам
- в бюджеты всех уровней
- по платежам в государственные внебюджетные фонды
- прочая



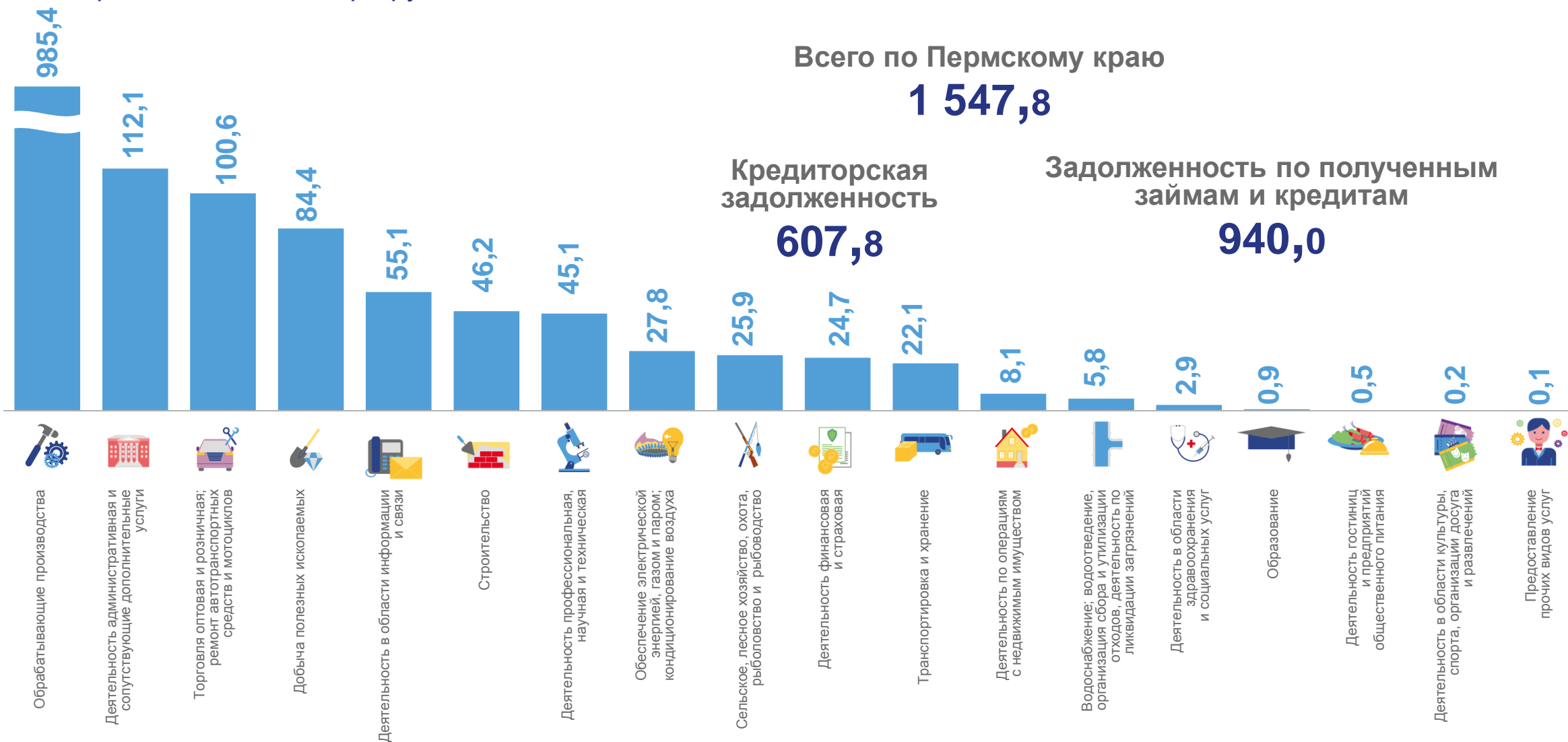
СТРУКТУРА ПРОСРОЧЕННОЙ ДЕБИТОРСКОЙ ЗАДОЛЖЕННОСТИ

на 1 число месяца, %



СУММАРНАЯ ЗАДОЛЖЕННОСТЬ ПО ОБЯЗАТЕЛЬСТВАМ

на 1 апреля 2023 года, млрд рублей




... – данные не публикуются в целях обеспечения конфиденциальности первичных статистических данных, полученных от организаций, в соответствии с Федеральным законом от 29.11.2007 № 282-ФЗ "Об официальном статистическом учете и системе государственной статистики в Российской Федерации"



КРЕДИТОРСКАЯ ЗАДОЛЖЕННОСТЬ ОРГАНИЗАЦИЙ ПРОМЫШЛЕННОГО ПРОИЗВОДСТВА

на 1 апреля 2023 года



397,1
млрд рублей

33,3
млрд рублей
из нее просроченная



Обрабатывающие производства

306,3
млрд рублей


30,3
млрд рублей
из нее просроченная



Добыча полезных ископаемых

64,9
млрд рублей

1,0
млрд рублей
из нее просроченная



Обеспечение электрической энергией, газом и паром; кондиционирование воздуха

20,7
млрд рублей

1,6
млрд рублей
из нее просроченная



Водоснабжение; водоотведение, организация сбора и утилизации отходов, деятельность по ликвидации загрязнений


5,3
млрд рублей

0,4
млрд рублей
из нее просроченная



ДЕБИТОРСКАЯ ЗАДОЛЖЕННОСТЬ ОРГАНИЗАЦИЙ ПРОМЫШЛЕННОГО ПРОИЗВОДСТВА

на 1 апреля 2023 года



638,3
млрд рублей

33,7
млрд рублей
из нее просроченная



Обрабатывающие производства

536,1
млрд рублей


28,6
млрд рублей
из нее просроченная



Добыча полезных ископаемых

84,1
млрд рублей

0,5
млрд рублей
из нее просроченная



Обеспечение электрической энергией, газом и паром; кондиционирование воздуха

14,2
млрд рублей

3,6
млрд рублей
из нее просроченная



Водоснабжение; водоотведение, организация сбора и утилизации отходов, деятельность по ликвидации загрязнений

3,9
млрд рублей

1,0
млрд рублей
из нее просроченная

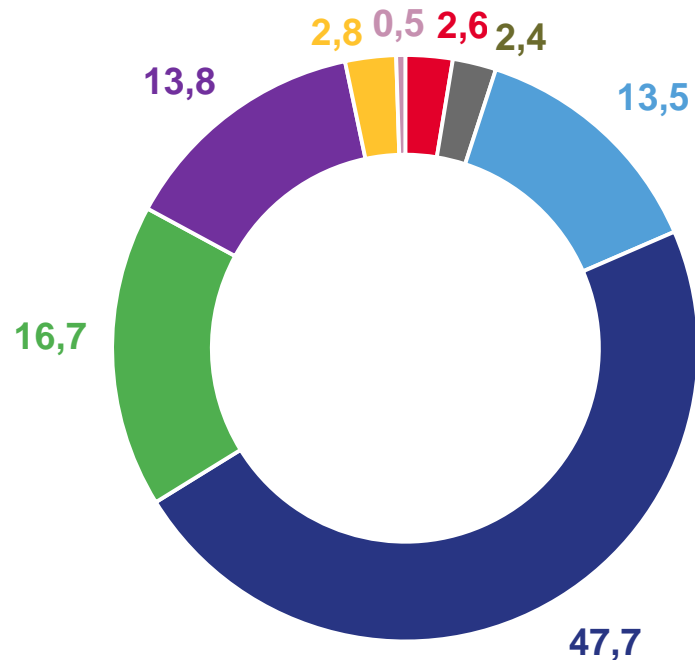


СТРУКТУРА ПРОСРОЧЕННОЙ ЗАДОЛЖЕННОСТИ ОРГАНИЗАЦИЙ ОБРАБАТЫВАЮЩИХ ПРОИЗВОДСТВ

на конец марта, в %



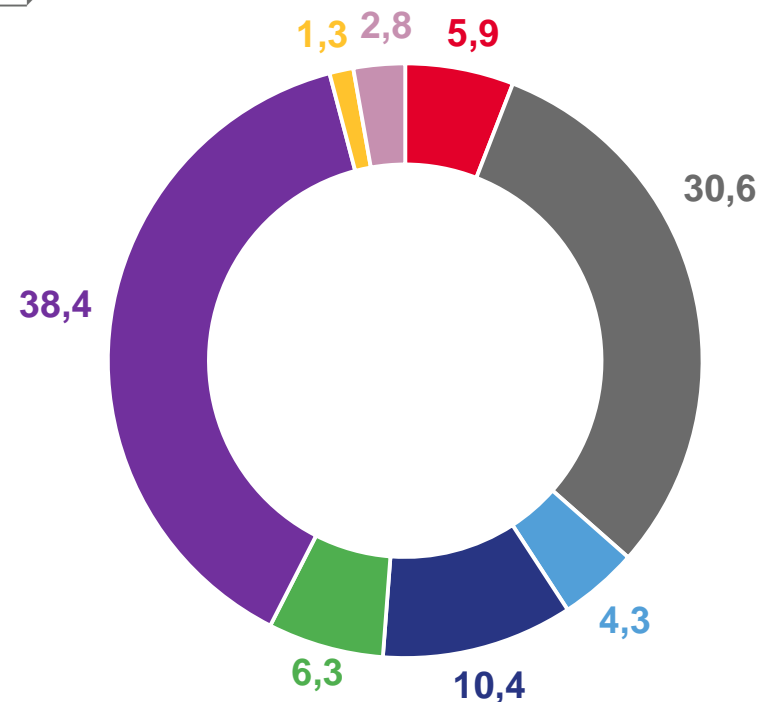
КРЕДИТОРСКАЯ ЗАДОЛЖЕННОСТЬ



- производство бумаги и бумажных изделий
- производство металлургическое
- производство химических веществ
- производство готовых металлических изделий, кроме машин и оборудования



ДЕБИТОРСКАЯ ЗАДОЛЖЕННОСТЬ



- производство машин и оборудования, не включенных в другие группировки
- ремонт и монтаж машин и оборудования
- производство прочих транспортных средств и оборудования
- прочие производства

